

Направление на ТМК

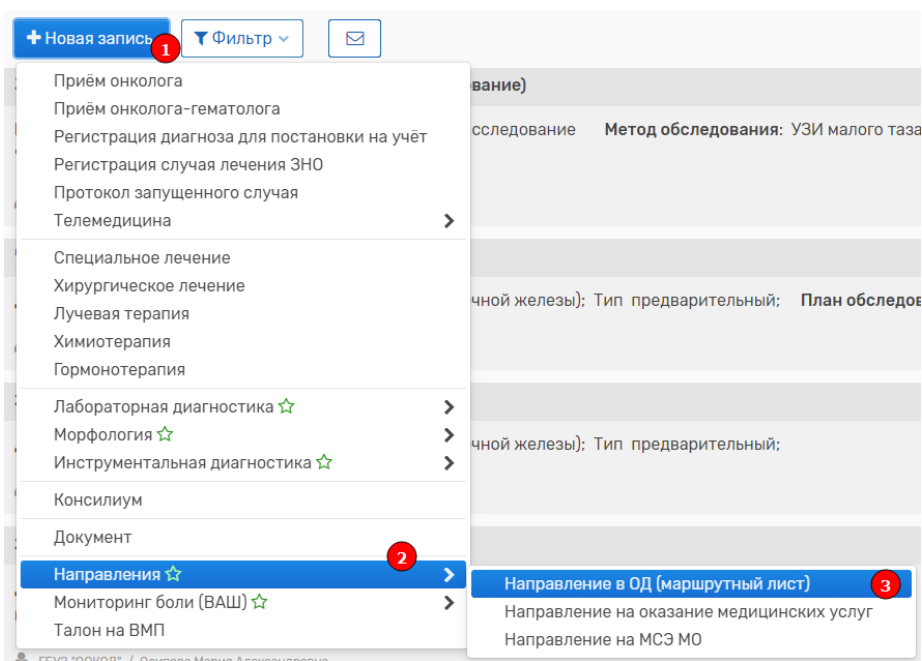
В создании предварительной записи на прием участвуют врач направляющего ЛПУ и диспетчер онкологического диспансера. Врач создает направление на прием, а диспетчер - «ответную» предварительную запись.

Перед созданием направления необходимо установить диагноз в зарегистрированном заболевании пациента/создать прием онколога!

1. Выбрать диагноз для перехода к зарегистрированному заболеванию

Заболевание С44.3 (справа)
T_{1c}N₀M₀ Стадия Ia Морфология 8Г
01.07.2018

2. На странице «Зарегистрированного заболевания» выбрать «+Новая запись» (1) / Направления (2) / Направление в ОД (маршрутный лист) (3);



3. Заполнить поля документа



Направление ожидает подтверждения + x

Опубликовать


Направление в ЛПУ(ОД) !

Дата направления

- **Направление в ЛПУ (ОД)** – выбор ЛПУ в которое будет направлен пациент (для выбора ввести часть названия ЛПУ и выбрать значение из предложенного списка). Поле обязательно для заполнения;

- **Дата первого обращения в ЛПУ по поводу данного заболевания** – дата первого обращения в ЛПУ (для выбора нажать кнопку  и в выпадающем окне выбрать дату);
- **Дата последнего посещения профильной специальности** – дата последнего обращения пациента в ЛПУ (для выбора нажать кнопку  и в выпадающем окне выбрать дату);

Дата последнего посещения профильной специальности

 13.10.2020

« < October 2020 > »


Sun	Mon	Tue	Wed	Thu	Fri	Sat
27	28	29	30	1	2	3
4	5	6	7	8	9	10
11	12	13	14	15	16	17
18	19	20	21	22	23	24
25	26	27	28	29	30	31

- **Номер Направления** – присвоенный пациенту номер (будет назначен при публикации автоматически);
- **Первичность** – указать первичность направления;

Первичность

Первичное направление

Повторное направление

 Укажите первичность

- **Методы обследования** – ряд анализов и диагностических процедур (необходимо отметить дату выполнения и при необходимости пометить те, которые требуют внимания);

Методы обследования:

- [КТ брюшной полости](#)
- [МРТ брюшной полости](#)
- [ОАК](#)
- [ОАМ](#)
- [УЗИ брюшной полости](#)
- [ФГДС](#)

Метод обследования: ОАК

Дата проведения диагноза

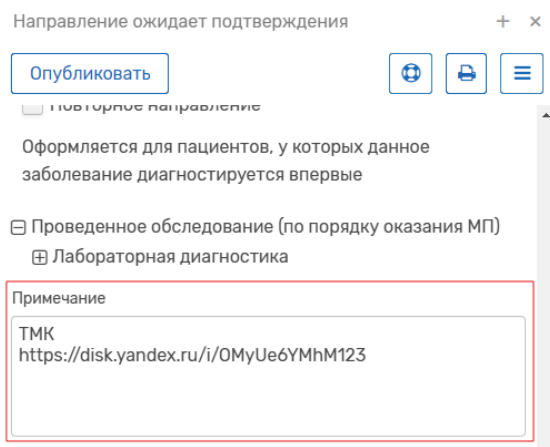
 10.10.16

Результат требует внимания

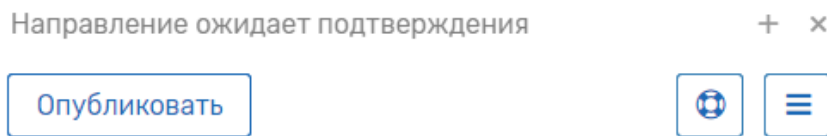
Сохранить

Удалить

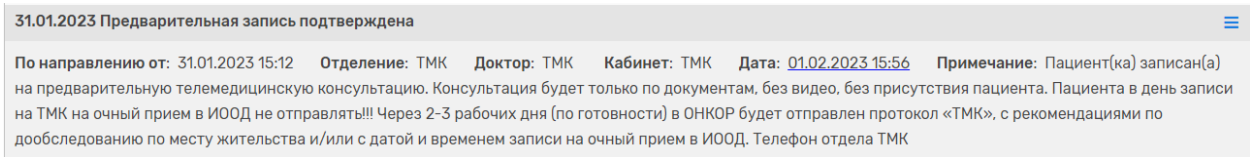
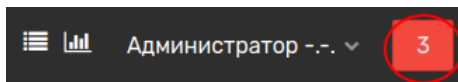
- **Диагноз** – заполняется автоматически (требуется проверить его правильность).
- **Примечание** – указать «ТМК», при необходимости ссылку на результаты обследования



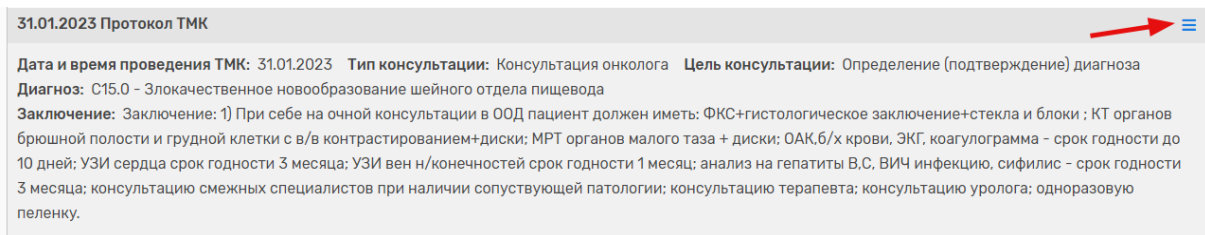
4. Нажать кнопку «**Опубликовать**» для публикации документа в зарегистрированном заболевании.



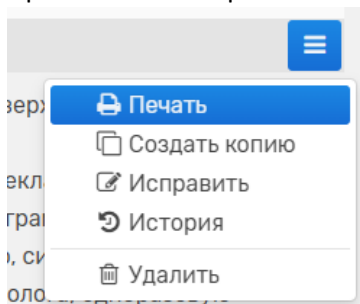
5. После подтверждения направления придет сообщение



Протокол ТМК появится в Заболевании пациента



Протокол можно распечатать



Печатная форма протокола:

ПРОТОКОЛ ТЕЛЕМЕДИЦИНСКОЙ КОНСУЛЬТАЦИИ

Пациент: Тестовый Пациент Обучение, 01.01.1930 г.р., М
Медицинская карта: #66:24260

ОБЩИЕ СВЕДЕНИЯ

Дата проведения: 31.01.2023
Тип консультации: Консультация онколога
Цель телемедицинской консультации: Определение (подтверждение) диагноза

ОПИСАНИЕ СЛУЧАЯ

РЕЗУЛЬТАТ КОНСУЛЬТАЦИИ

Диагноз (МКБ-10): C15 - Злокачественное новообразование пищевода
Расшифровка:
Осложнения:
Заключение (рекомендации): Заключение: 1) При себе на очной консультации в ООД пациент должен иметь: ФКС; гистологическое заключение+стекла и блоки ; КТ органов брюшной полости и грудной клетки с и/л контрастированием+диски; МРТ органов малого таза + диски; ОАК б/х крови, ЭКГ, коагулограмма - срок годности до 10 дней; УЗИ сердца срок годности 3 месяца; УЗИ вен и/или артерий срок годности 1 месяц; анализ на гепатиты В,С, ВИЧ инфекцию, сифилис - срок годности 3 месяца; консультацию смежных специалистов при наличии сопутствующей патологии; консультацию геронтолога; консультацию уролога; одноразовую пленку. 2) Отная консультация в ООД в 111 каб. 02.02.2023г. 8:45 + запланирован на очный консилиум в этот же день (все вышеперечисленные анализы иметь при себе!)
Рекомендации: За 30 минут до приема подойти в регистратуру с документами: паспорт, полис, СНИЛС и НАПРАВЛЕНИЕ. Взять талон электронной очереди. При себе иметь все медицинские обследования, выписки из стационара, стекла, снимки, диски.

МЕДИЦИНСКИЕ ПРОЦЕДУРЫ/УСЛУГИ

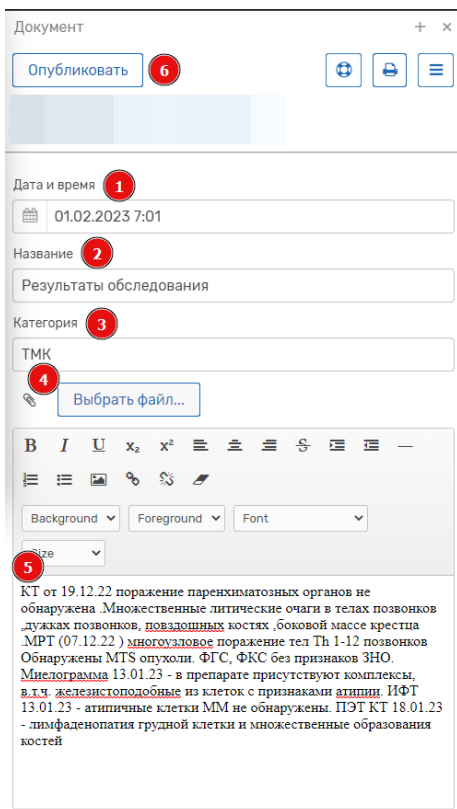
Врач:
31.01.2023

При необходимости создать документ с прикрепленными файлами:

+ Новая запись + Запись ВИМИС Фильтр

- Приём онколога
- Приём онколога-гематолога
- Регистрация диагноза для постановки на учёт
- Регистрация случая лечения ЗНО
- Протокол запущенного случая
- Извещение о больном с ЗНО (Ф. № 090/У)
- Специальное лечение
- Хирургическое лечение
- Лучевая терапия
- Химиотерапия
- Гормонотерапия
- Лабораторная диагностика ☆ >
- Морфология ☆ >
- Инструментальная диагностика ☆ >
- Консилиум
- Документ**
- Направления ☆ >
- Мониторинг боли (ВАШ) ☆ >
- Талон на ВМП
- Краткий протокол маммографического исследования

- На странице «Заболевание» выбрать «+Новая запись» (1) / Документ (2)



1 - заполнить дату

2 - название документа

3 - категорию

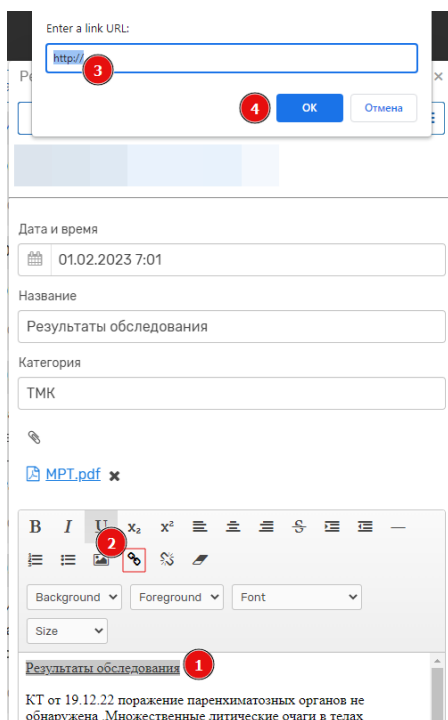
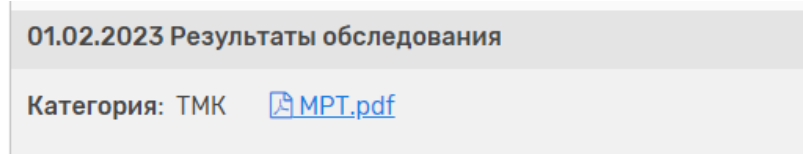
4 - прикрепить файл

5 - при необходимости сделать описание*, добавить ссылку**

6 - Опубликовать

**для быстрого заполнения можно скопировать текст из другого документа и вставить в это поле*

Запись появится в ленте Заболевания:



**Добавить ссылку в Документ:

1 – написать название документа, выделить текст

2 – нажать на значок ссылки

3 – вставить ссылку на документ

4 – нажать ОК